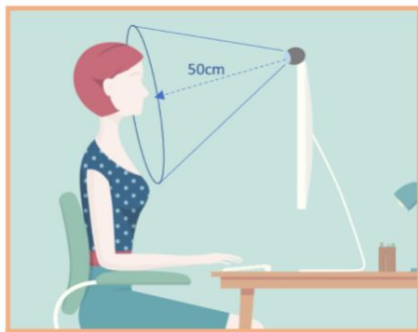


【注意】



正常



暗所



顔が見切れている



複数人



マスク・アクセサリ



歩きながら



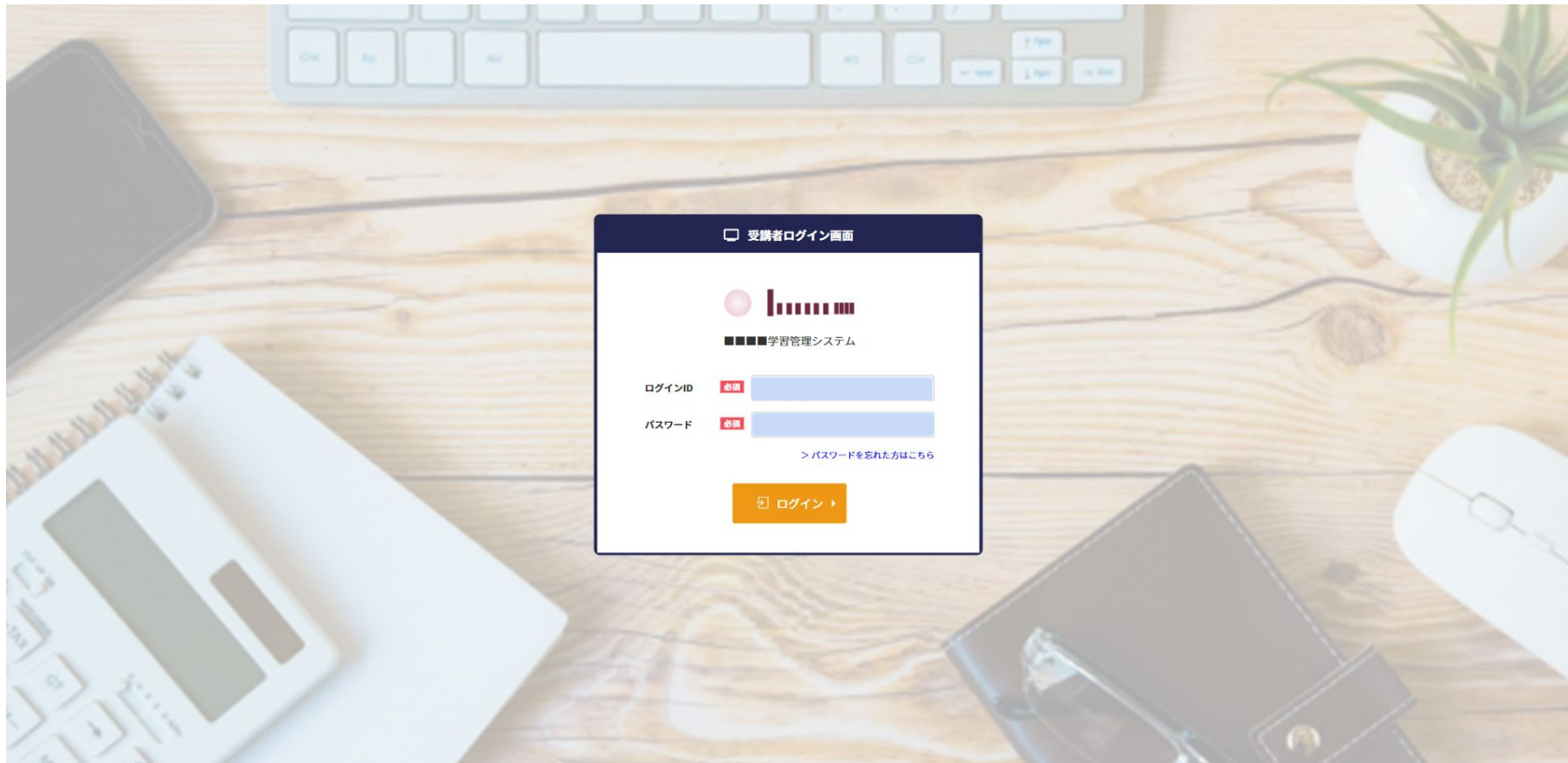
よそ見、うつむき



離席

- ❑ ログイン時にWEBカメラを使用し受講者の顔が本人であることを自動的に判定する「顔認証」が行われます。
- ❑ 顔認証の結果はAIや人によりスコア判定され、本人以外の顔が撮影された場合（成りすまし受講）ログインができないためご受講いただけません。
- ❑ 撮影された写真はシステムに保管されます。顔認証以外の用途に利用されることはありません。
- ❑ 暗い場所での受講は避けてください。
- ❑ マスクや顔をおおうアクセサリ、カバーをつけた状態での撮影は避けてください。

ログイン画面



【顔認証用画像の登録】

初回ログイン後顔認証用画像の撮影が開始されます。
※2回目以降は認証のみ。

☐ 顔認証用写真撮影

ログイン時に顔認証が必要です。認証に必要な本人画像を撮影します。下記注意点をお読みの上撮影もしくは写真を投稿してください。



・実際に使用するPCまたは、モバイル端末により撮影を行って下さい。
・顔が中心に来るようにし、顔の一部しか映らないことがないように撮影して下さい。
・マスクなどで顔を覆わないで下さい。
・撮影できない場合、写真を投稿して下さい。

撮影する **写真を投稿する**

× 閉じる

☐ 顔写真確認



撮影した本人の、正面から映した顔の全体が表示されています。

マスクや顔を覆うものを付けていません。

上記事項をご確認の上、全てに✓を入れてください。

撮影をやり直す **上記を確認して登録する**

【ログイン後の画面】受講者トップページ

パソコン・タブレット

■■■■学習管理システム

受講者TOP

1月 2022年

日	月	火	水	木	金	土
26	27	28	29	30	31	1
2	3	4	5	6	7	8
9	10	11	12	13	14	15
16	17	18	19	20	21	22
23	24	25	26	27	28	29
30	31	1	2	3	4	5

予約

全予約を表示

📅 予約はありません

直近の行動履歴

スマートフォン

0002: ログイン時顔認証あり
最終ログイン: 2022/01/18 10:03:30

受講者TOP

1月 2022年


日	月	火	水	木	金	土
26	27	28	29	30	31	1
2	3	4	5	6	7	8
9	10	11	12	13	14	15
16	17	18	19	20	21	22
23	24	25	26	27	28	29
30	31	1	2	3	4	5

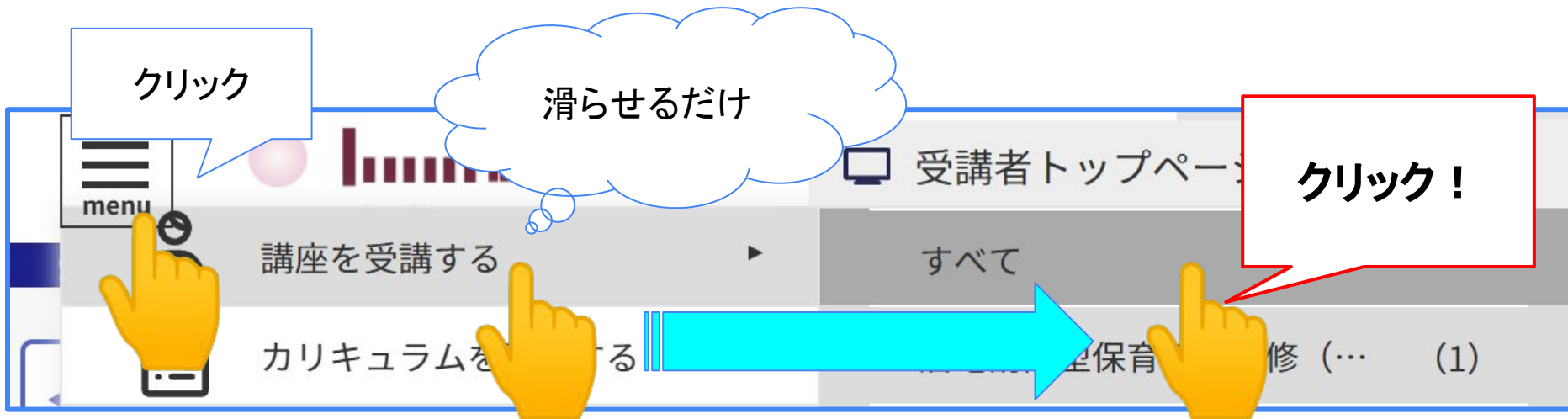
予約

全予約を表示


📅 予約はありません

講義の始め方:パソコン

- ① 画面上部にあるmenuアイコン  をクリック
- ②【講座を受講する】(クリックせずマウスを滑らせるだけ)
- ③【すべて】をクリック!



講義の始め方:スマートフォン

- ① 画面上部にあるmenuアイコン  をタップ
- ②【講座を受講する】をタップ
- ③【すべて】をタップ



こちらの項目が表示されますのでクリック(タップ)

なし 1124分

ボピンス住宅基礎研修 (オンデマンドパート)

受講期限日: 9999/12/31まで

担当: -

0%

ボピンス住宅基礎研修/ボピンス住宅訪問型保育基礎研修 (ベビシッター研修) このオンデマンド研修はZoomと実技を修了した方に修了証を発行します。

講義一覧が表示されます。
項目名をクリック(タップ)すると詳細が表示されます。

上から順番に【受講する】をクリック(タップ)いただき
ご受講を開始してください。

ボピンス住宅基礎研修 (オンデマンドパート)

●講義一覧

- 1. 居宅訪問型保育の概要 【0:42】
- 2. 乳幼児の生活 【1:04】
- 3. 乳幼児の発達 【1:36】
- 4. 乳幼児の食事と栄養 【1:11】
- 5. 小児保健Ⅰ 【0:59】
- 6. 小児保健Ⅱ 【0:59】
- 7. 心肺蘇生 【0:31】

ボピンス住宅基礎研修 (オンデマンドパート)

●講義一覧

- 1. 居宅訪問型保育の概要 (1) 0% 受講中 **受講する**
- 2. 1. 居宅訪問型保育の概要 (2) 0% 受講前
- 3. 1. 居宅訪問型保育の概要 (3) 0% 受講前