

令和6年度愛知県子育て支援員研修 研修申込みマニュアル

目次

1	申込期間・申込方法	P.1
2	新規登録	P.2
	受講者情報の変更	P.4
3	研修の申込方法	P.5
4	申込結果の確認	P.7
5	マイページの見方	P.8
6	FAQ	P.9

1. 申込期間・申込方法

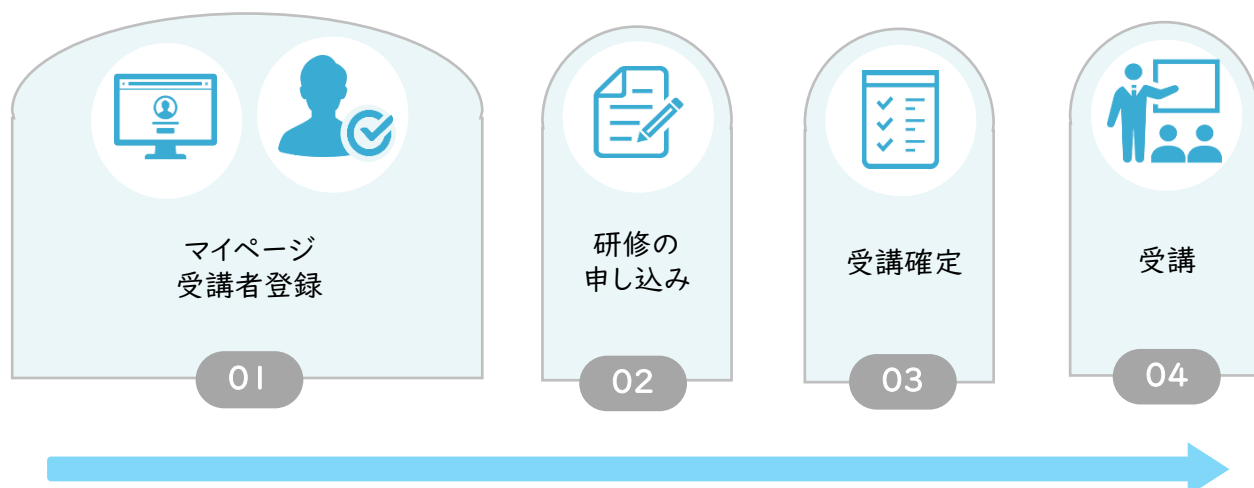
申込期間(WEB)

7月26日(金) 10:00 ~ 8月26日(月) 23:59

受講確定(抽選結果)の発表

9月17日(火) 正午

【申込み～受講終了の流れ】



⚠ 注意

- ※ 申込み初日はアクセスが集中して繋がりにくくなることが予想されます。
- ※ 先着順ではありません。繋がりにくい場合は時間を空けてお申込み下さい。
- ※ **結果はマイページ上で発表します。**
- ※ 登録、お申込みは受講者個人でお願いいたします。従事先施設の電話番号ではなく、受講者の電話番号を入力してください。
- ※ 申込期間終了後、定員を超えた場合は抽選となり、当選・落選については9月17日(月) 正午にマイページ上で発表いたします。

2.新規登録



マイページでは研修の受講に関する情報確認と管理を行うことができます。
必要に応じてご確認をお願いいたします。

マイページログインURL:

https://kenshu.poppins-education.jp/kosodateshien_aichi/



マイページログイン用

新規登録画面イメージ

マイページ(申込ページ)登録 > 申込み詳細

まだ登録をされていない受講者は、「新規登録」から登録してください。

お問合せ先
株式会社ポピンスプロフェッショナル 企業営業部
愛知県子育て支援員研修係
東京都渋谷区広尾5-6-6
TEL 03-3447-5826 (平日10時~17時)
お問合せフォーム:

> 新規登録

① [新規登録]から始めます。

⚠ 注意

※ 申込み初日はアクセスが集中して繋がりにくくなるのが予想されます。
先着順ではありません。繋がりにくい場合は時間を空けてお申込み下さい。

受講者情報の入力

マイページ(申込ページ)登録

受講者情報入力 → 内容確認 → 登録完了

受講者情報を入力し、「確認」をクリックしてください。

氏名 姓 名

フリガナ セイ メイ

生年月日 年 月 日

性別 男 女

※注意：国の住所ではなく、**受講者のご自宅住所**を入力してください。

郵便番号 (例) 1500012
※ハイフンなし半角数字で入力してください

ご自宅住所 郵便番号 (例) 東京都
 住所1 (例) 渋谷区広尾5丁目
 住所2 (番地以降) (例) 4丁目6番地 キャリアアップビル3階
※郵便物が届くように記載してください

電話番号 (例) 0334475826
※ハイフンなし半角数字で入力してください

FAX番号 (例) 0334475827
※ハイフンなし半角数字で入力してください

メールアドレス (例) sample@poppins-education.jp
確認のためもう一度入力してください。

【個人情報取扱について】
1)入力していただいた個人情報については、本研修の運営上の範囲で利用いたします。
2)本研修終了後に郵送府県等の間で研修終了者の情報を共有する必要が生じた場合は他の都道府県及び市区町村に入力した情報を提供いたします。

以上の事項について確認し、情報提供することに同意いたします。

③ 確認

② 画面遷移後、受講者の情報を入力し、
[確認]をクリック

[入力内容]

- ・氏名
- ・フリガナ
- ・生年月日
- ・性別
- ・ご自宅住所
- ・電話番号
- ・FAX番号(任意)
- ・メールアドレス

⚠ 注意

※ 電話番号がログインIDとなります。
お間違いのないよう、ご入力ください。

③ 最終確認後、[登録]をクリックし
登録完了

登録完了メールイメージ

kosodate-aichi@poppins.co.jp

To 自分

愛知 花子 様

この度は愛知県子育て支援員研修にお申込みいただきありがとうございます。
マイページへの受講者の登録が完了しました。

以下のURLからマイページにログインする事で研修の申込みが行えます。

https://demo-poppins.fsisb-cloud.info/kosodatehien_aichi/

ログインID:

パスワード:

※ご登録いただいた電話番号がログインIDとなります。

※パスワードはマイページにログイン後、変更していただく事が可能です。

本メールは配信専用です。

お問い合わせは下記からお願いいたします。

株式会社ポピズプロフェッショナル 企画営業部
愛知県子育て支援員研修係

東京都渋谷区広尾5-6-6

TEL 03-3447-5826 (平日10時~17時)

E-mail : kosodate-aichi@poppins.co.jp

④ 登録完了メールを確認

※ログインの際に必要となります。
ログインIDとパスワードは大切に
保管してください

⑤ メールに記載されているURLをクリック

登録完了メールが届かない…

[迷惑メールフォルダ]に受信されていない
かご確認をお願いいたします。
迷惑メールフォルダにも届いていない場合
は、お問合せフォームよりご連絡ください。

[送信メールアドレスとタイトル名]

送信元: kosodate-aichi@poppins.co.jp

タイトル: [子育て支援員研修] 受講者の登録が完了しました

ログイン画面

マイページログイン

ログインして受講者の申込み、お申込み内容の確認/変更、研修当日の持ち物を確認できます。

ログインID (例) 0334475826

※ご登録いただいた電話番号がログインIDとなります。

パスワード

ログイン

※パスワードをお忘れの方は

⑥ ログイン画面を開いたら、 ログインIDとパスワードを入力し、 ログインボタンをクリック

このページをブックマーク
しておくとログインの際、
便利です♪

受講者の登録情報に誤りがあった場合・・・

[受講者の編集]画面

受講者研修
マイページ - 愛知 花子 様 -

ホーム 受講者の編集 研修申込み パスワード変更

お知らせ

- ① トップ(ホーム)画面で、一番上のメニュー[受講者の編集]をクリック

[受講者の編集]画面

氏名 愛知 花子

フリガナ アイチ ハケコ

生年月日 2000 年 1 月 1 日

性別 男 女

※注意：国の住所ではなく、受講者のご自宅住所を入力してください。

郵便番号 1500012
※ハイフンなし半角数字で入力してください

ご自宅住所 東京都 東京都
住所1 渋谷区広尾
住所2 (番地以降) 5-6-6
※郵便物が届くように記載してください

電話番号 0334475826
※ハイフンなし半角数字で入力してください

FAX番号 0367045060
※ハイフンなし半角数字で入力してください

メールアドレス
確認のためもう一度入力してください。

> 戻る > 確認

- ② 変更したい情報を入力し、確認をクリックし、受講者情報の変更完了



注意

受講者の[氏名][フリガナ][電話番号][生年月日]は、
マイページ上では変更できません。

訂正があった場合は、お問い合わせフォームよりご連絡ください。



お問い合わせフォーム

3. 研修の申込み



1. 研修申込みのメニューを選択

- ① トップ(ホーム)画面にて、一番上のメニューの[研修申込み]をクリック
- ② 画面遷移後、[愛知県子育て支援員研修]を選択

2. 希望クラスを選択

- ③ 基本研修より受講したいコース、または免除を選択
- ④ 専門研修より受講したいコースを選択
- ⑤ 選択後、[確認]ボタンをクリック

3. 追加の情報を入力

- ⑥ 画面遷移後、追加情報を入力

[入力内容]

- 子育て支援関連のお仕事への従事状況
- 従事先
- (利用者支援事業<基本型>のみ) 実務経験証明書アップロード
- 免除希望について
- (免除希望者のみ) 資格証明書又は修了証明書の写し、令和5年度一部科目修了証の写し
- (免除理由が3~5の場合) 子どもとかかわる業務に携わっていることを証明できる書類
- (資格証明書において氏名の変更がある方のみ) 戸籍抄本の写し

3.追加の情報を入力(続き)

本研修をどのように知りましたか。(複数選択可)

- リーフレット
- 図書館掲出のチラシ
- ハローワーク設置のチラシ
- シルバー人材センター設置のチラシ
- 愛知県保育士・保育所支援センター設置のHP・チラシ
- 愛知県私立保育園連盟
- 勤務先・知人の紹介
- ホームページ・SNS等
- その他

「その他」と回答した方は、どのようにして知りましたか。

- 本研修をどのように知りましたか。(複数選択可)

確認事項 必須

- ・オンラインコースのテキスト、資料はeラーニングシステムにてダウンロードしていただけます。
- ・本研修は愛知県に在住、在勤、在学中で研修終了後に保育や子育て支援の事業所等において勤務、活動を希望する方が対象です。
- ・Zoom研修では、1人1つのデジタル端末での受講となります。1つのデジタル端末で複数人受講することはできません。
- ・定員を超えて申し込みがあった場合は、抽選により受講決定させていただきます(先着順ではありません)。必ず、受講意思がある事業のみをお申込みください。
- ・研修を修了したと認められた方には、修了証書を交付します。
- なお、やむを得ない理由により一部の科目しか履修できなかった場合は「一部科目修了証書」を交付できます。
- ・本研修は、受講修了者を「子育て支援員」として認定するものであり、修了後の雇用先を紹介および保護するものではありません。
- ・受講料は無料です。ただし、オンライン講義の通信費・会場までの交通費・宿泊費・駐車場代及び昼食代などの費用については、受講者負担となります。
- ・申し込み内容が事実と異なる場合、受講および修了の認定を取り消す場合があります。
- ・個人情報、収集した目的の範囲内で使用するとともに、県および市町村の情報共有のため使用します。

上記確認事項に同意します。

⑦

> 戻る > 確認

- ⑦ 同意箇所をチェックをつけ、[確認]をクリック

⑧

> 戻る > 申込み

- ⑧ 確認画面より最終確認をし、[申込み]をクリック

4. 申込み結果の確認



研修申込みの結果は、マイページ上での発表となります。

トップ(ホーム)画面にて、**[現在の研修申込み状況]**をご確認ください。

受講決定の結果表示は、下記日時にご確認いただけます。
9月17日(火) 正午

確定、落選の画面

申込 No:000009	① 確定	第1希望	①-1 地域保育コース〈地域型保育〉 オンライン研修【eラーニング・A日程】 [1]eラーニング視聴期間 10/21(月)～11/18(月) [2]Zoom・A日程 12/6(金)	9月30日～10月28日・・・eラーニング 10月21日～11月18日・・・eラーニング 12月6日・・・Zoom	詳細確認
	② 落選	第2希望	①-2 地域保育コース〈地域型保育〉 集合研修【講義動画視聴(一部対面講義)】 11/1(金)～3(日)、12/13(金)、12/17(火)	9月30日～10月28日・・・eラーニング 11月1日・・・名古屋市中小企業振興会館 吹上ホール 4階 第7会議室 11月2日・・・名古屋市中小企業振興会館 吹上ホール 4階 第7会議室 11月3日・・・名古屋市中小企業振興会館 吹上ホール 4階 第3会議室 12月13日・・・名古屋市中小企業振興会館 吹上ホール 4階 第7会議室 12月17日・・・名古屋市中小企業振興会館 吹上ホール 4階 第7会議室	—
	確定	第3希望	社会的養護コース〈乳児院・児童養護施設等〉 Zoom 12/19(木)、12/26(木)	9月30日～10月28日・・・eラーニング 12月19日・・・Zoom 12月26日・・・Zoom	詳細確認

① 受講が確定した場合、**[確定]**と表記され、背景がピンク色で表示されます。

② 申込者多数で抽選となり落選した場合、**[落選]**と表記され、背景はグレー色で表示されます。

5.マイページの見方

トップ(ホーム)
画面

① ホーム ② 受講者の編集 ③ 研修申込み ④ パスワード変更 ⑤ 操作マニュアル ログアウト

愛知県子育て支援員研修
マイページ(申込ページ) - 愛知 花子 様 -

ホーム 受講者の編集 研修申込み パスワード変更 操作マニュアル ログアウト

⑥ お知らせ

・ 現在、お知らせはありません。

受講者情報

⑦


受講番号	
氏名	愛知 花子
フリガナ	アイチ ハナコ
性別	女
生年月日	2000年1月1日
郵便番号	1500012
住所	東京都渋谷区広尾 5-6-6
電話番号	0334475826
FAX番号	0367045060
メールアドレス	kosodate-aichi@poppins.co.jp


⑧ 現在の研修申込み状況

※受講者情報の修正をしたい場合は、上部メニューの(受講者の編集)からお願いいたします。


愛知 花子 様


現在、申込情報はありません。

① 受講者の編集 
ご利用方法は、P.4[受講者の登録情報に誤りがあった場合...]をご参照ください。

② 研修申込み 
ご利用方法は、P.5[研修の申込み方法]をご参照ください。

③ パスワード変更 
ログイン用のパスワードが変更できます。

④ 操作マニュアル 
操作でご不明な点がございましたら、こちらをご参照ください。

⑤ ログアウト 
操作を終了される際は、こちらからログアウトしてください。

⑥ お知らせ

大事なお知らせをこちらに掲載しております。ログインされた際は、新しいお知らせがないか必ずご確認ください。

⑦ 受講者情報

新規登録の際にご登録いただいた受講者情報が掲載されております。初回登録後、間違いがないか必ずご確認をお願いいたします。訂正や変更がある場合は、P.4[受講者の登録情報に誤りがあった場合...]をご参照ください。

⑧ 現在の研修申込状況

申込内容の詳細が確認できます。

【お願い】

研修に関する大事なお知らせは、お申込み時にマイページでご登録いただいたメールアドレスに送られます。従事先施設のメールアドレスを設定されている方は、施設のご担当者に転送をしていただくよう、ご準備をお願いいたします。

6.FAQ

Q ログインID、パスワードが分かりません。

A ログインIDはマイページ登録時(受講者登録時)の電話番号です。
パスワードの再発行は、ログイン画面下部の[※パスワードをお忘れの方はこちら]から行ってください。

Q パスワードの再発行をしてもメールが届きません。

A 再発行時にご入力いただいたメールアドレスとご登録のメールアドレスが異なっております。
お問い合わせフォームよりご連絡ください。

Q 登録した受講者情報に誤りがありました。

A 受講者情報の変更は、P.4[受講者の登録情報に誤りがあった場合...]をご参照ください。
(氏名、フリガナ、電話番号、生年月日の変更は、お問い合わせフォームよりご連絡ください。)

Q 複数コースの受講はできますか。

A 受講できます。最大8事業の受講が可能です。定員に限りがありますので、必ず受講意思がある事業のみお申込みください。

Q 免除を証する書類に記載された氏名から変更があった場合はどうしたらよいですか。

A 免除を証する書類と併せて、戸籍抄本の写しをご提出ください。

【お問い合わせ先】 ※当事業は愛知県より委託を受け、
株式会社ポピンズプロフェッショナルが運営いたします。

株式会社ポピンズプロフェッショナル
企画営業部 愛知県子育て支援員研修 係

〒150-0012 東京都渋谷区広尾5-6-6
TEL : 03-3447-5826 (平日9:00~17:00)
FAX : 03-6704-5060



▲研修ホームページ

研修ホームページ: https://poppins-education.jp/kosodateshienin_aichi/